

R8

DAYTONA 2014



組立説明図
ASSEMBLY INSTRUCTIONS

製作上の注意

- レジンパーツは、組立、塗装前に離型剤落とし等で洗浄して下さい。
- 組立には、瞬間接着剤、エポキシ系ボンドをご使用下さい。
- メタルパーツは、バリ、パーティングライン等処理した後、プライマー、プラサフ等で下地処理をして下さい。
- 各パーツの組立においては、入念に仮組みを行ってから接着して下さい。
組立には、十分な削り合わせ等が必要な部分もありますので、十分ご注意ください。



CAUTION

- Read carefully and understand all instructions fully before assembly.
- Take extra care when using sharp tools to avoid injuries.
- When using paint and cement (not included) read and follow their instructions.
- Use epoxy or CA glue only.
- Keep away from reach of children.
- Model for collectors. Not suitable for under 18 years old.
- Replacement available within one year for missing and sub-standard parts only while stock last.

PARTS DETAIL

R : RESIN PARTS レジンパーツ


C : CLEAR PARTS クリアパーツ

W : WOOD PARTS ウッドパーツ

M : METAL PARTS メタルパーツ

V : VAC-FOMED PLASTIC バキュームパーツ



E : ETCHING PARTS エッチングパーツ



PARTS DETAIL

エッチング
ETCHING PARTS X 1


デカール
DECAL X 4




RECOMMENDED COLOR GUIDE 推奨ペイントガイド (TAMIYA COLOR)

BLK BLACK: ブラック	SBK SEMI GLOSS BLACK: セミグロスブラック	MBK MATT BLACK: マットブラック	GLD GOLD: ゴールド (X-31)	RED RED: レッド (TS-49)	WHT WHITE: ホワイト
SLV SILVER: シルバー (X-11)	BLU BLUE: ブルー (X-14)	CRD CLEAR RED: クリアーレッド	CYL CLEAR YELLOW: クリアーイエロー	POL POLISH: ポリッシュ	


① Dashboard steering




② Brake



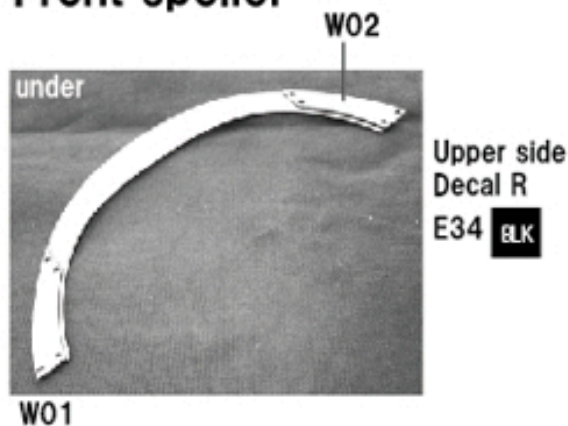
③ Rear diffuser



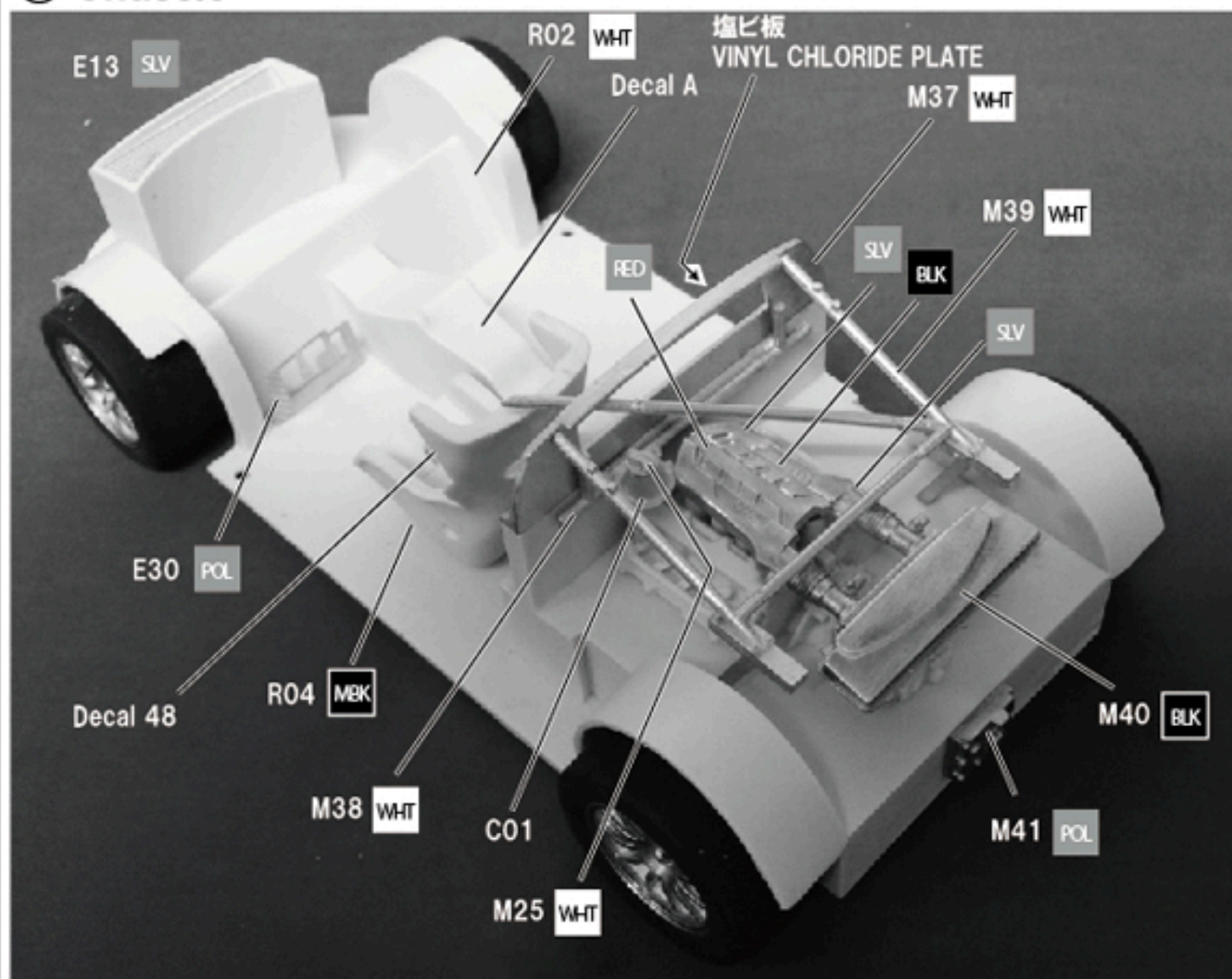
④ Rear wing



⑤ Front spoiler



⑥ Chassis



Notice

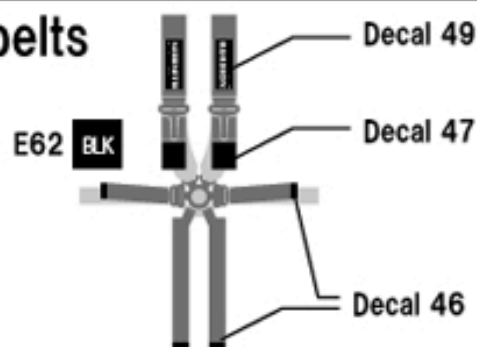
組付けの際にロールバーとの干渉に注意
time of assembling



塩ビ板カットガイド
VINYL CHLORIDE PLATE
Cutting guide




⑦ Seat belts




⑧ Wheel



⑨ Body



R01



M35 WHT

M36 WHT


M34 WHT

WHT

FRONT

M33 WHT

M32 WHT




E14 BLK

C03

M03 MBK

E26 MBK

M01



E9 BLK

E10 BLK


E11 BLK

REAR

Decal L

M14 RED RED

E24 RED



E32 BLK

M28 POL


E52 BLK

E47 BLK RED

E49 POL

M44 POL

M30 RED



E50 RED


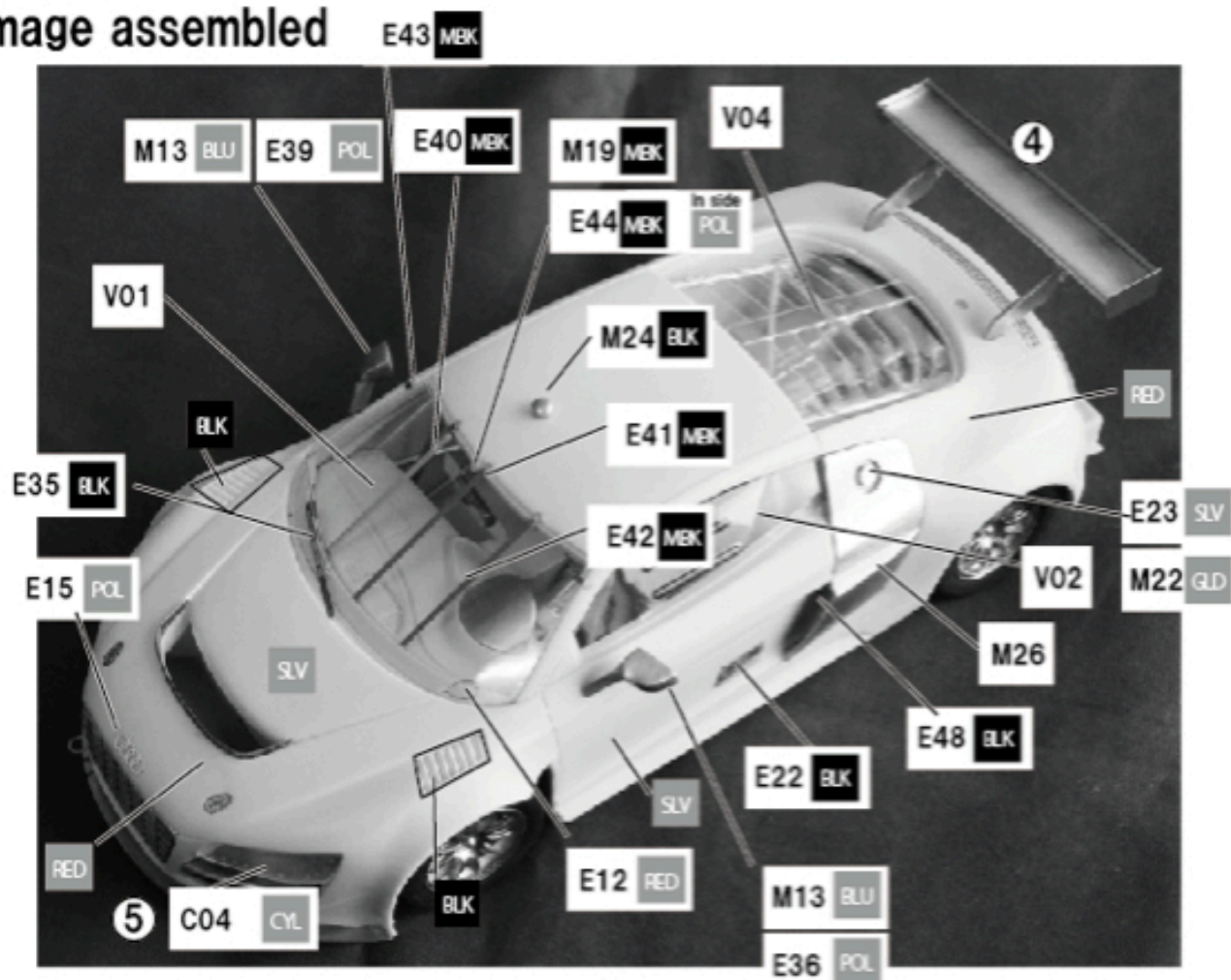
E53 BLK

M44

E54 BLK




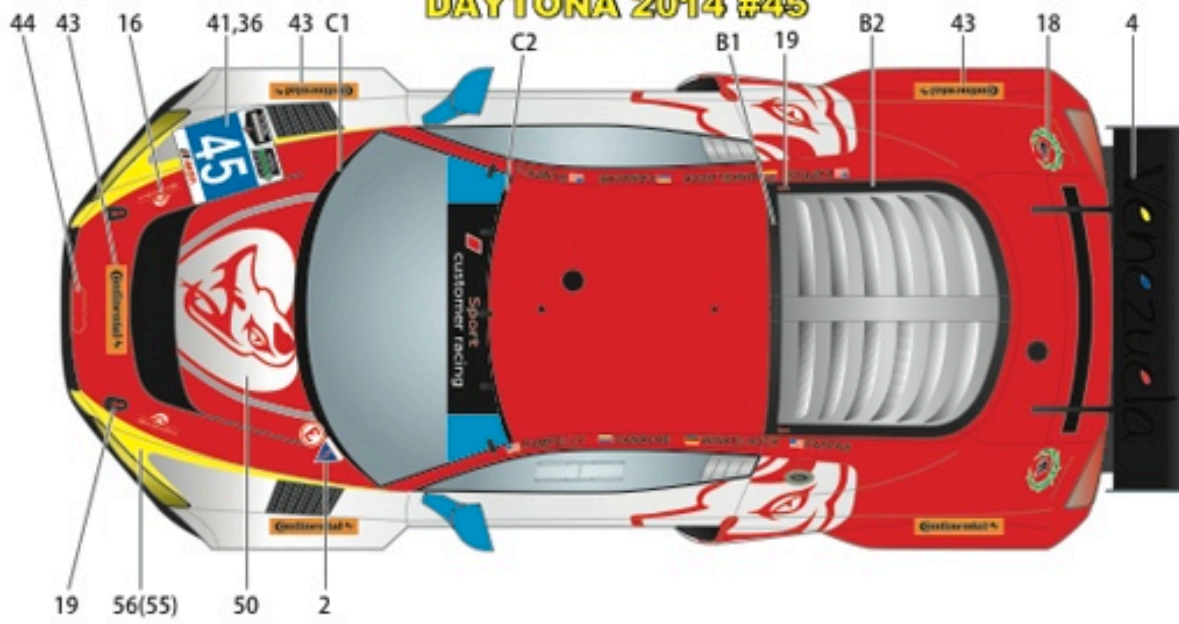
組付イメージ

Image assembled



DECAL GUIDE DAYTONA 2014 #45

※ ()内は反対側です。
opposite side.



DECAL GUIDE DAYTONA 2014 #35

※()内は反対側です。
opposite side.

